

Taquillas - Bancos - Consignas



Taquillas Metálicas



- > Fabricadas en chapa de acero, cuerpo 0,5 mm, puertas 0,7 mm.
- > Cerradura con juego de dos llaves.
- > Puertas totalmente enmarcadas y reforzadas mediante omega.
- > Incluye Tarjetero en cada puerta.
- > Sistema de giro mediante bisagras
- > Acabado en pintura epoxi, Colores Standard.
- > Posibilidad de pintar en otros Rals.
- > Las Taquillas se suministran totalmente montadas, mediante remaches.
- > Consultar apartado de accesorios.
- > Bandeja Superior Porta perchas para taquillas de una puerta.
- > Soporte Porta perchas para taquillas de dos puertas.

Gris Perla
Ral 7035

Azul
Ral 5010



Para medidas y modelos especiales consultar.

Taquillas de 1 Puerta

Anchos 300 - 450



Taquillas 300

Ref.	Alto	Ancho	Fondo	Puertas
A1		300		1
A2	1800	600	500	2
A3		900		3
A4		1200		4

Taquillas 450

Ref.	Alto	Ancho	Fondo	Puertas
E1	1800	450	500	1
E2		900		2

Nota:

> Las Taquillas se suministran totalmente montadas, mediante remaches.

> Consultar apartado de accesorios.

Para otras medidas consultar.

Taquillas de 2 Puertas

Anchos 300 - 450



Taquillas 300

Ref.	Alto	Ancho	Fondo	Puertas
B1		300		2
B2	1800	600	500	4
B3		900		6
B4		1200		8

Taquillas 450

Ref.	Alto	Ancho	Fondo	Puertas
F1	1800	450	500	2
F2		900		4

Nota:

> Las Taquillas se suministran totalmente montadas, mediante remaches.

> Consultar apartado de accesorios.

Para otras medidas consultar.

Taquillas de 3 Puertas

Anchos 300 - 450



Taquillas 300

Ref.	Alto	Ancho	Fondo	Puertas
C1		300		3
C2	1800	600	500	6
C3		900		9
C4		1200		12

Taquillas 450

Ref.	Alto	Ancho	Fondo	Puertas
G1	1800	450	500	3
G2		900		6

Nota:

> Las Taquillas se suministran totalmente montadas, mediante remaches.

> Consultar apartado de accesorios.

Para otras medidas consultar.

Taquillas de 4 Puertas

Anchos 300 - 450



Taquillas 300

Ref.	Alto	Ancho	Fondo	Puertas
D1		300		4
D2	1800	600	500	8
D3		900		12
D4		1200		16

Taquillas 450

Ref.	Alto	Ancho	Fondo	Puertas
H1	1800	450	500	4
H2		900		8

Nota:

> Las Taquillas se suministran totalmente montadas, mediante remaches.

> Consultar apartado de accesorios.

Para otras medidas consultar.

Taquillas de 5 Puertas

Anchos 300 - 450



Taquillas 300

Ref.	Alto	Ancho	Fondo	Puertas
5P-1		300		5
5P-2	1800	600	500	10
5P-3		900		15
5P-4		1200		20

Taquillas 450

Ref.	Alto	Ancho	Fondo	Puertas
5P-1G	1800	450	500	5
5P-2G		900		10

Nota:

> Las Taquillas se suministran totalmente montadas, mediante remaches.

> Consultar apartado de accesorios.

Para otras medidas consultar.

Taquillas de 6 Puertas

Anchos 300 - 450



Taquillas 300

Ref.	Alto	Ancho	Fondo	Puertas
6P-1		300		6
6P-2	1800	600	500	12
6P-3		900		18
6P-4		1200		24

Taquillas 450

Ref.	Alto	Ancho	Fondo	Puertas
6P-1G	1800	450	500	6
6P-2G		900		12

Nota:

> Las Taquillas se suministran totalmente montadas, mediante remaches.

> Consultar apartado de accesorios.

Para otras medidas consultar.

Taquillas de 7 Puertas

Anchos 300 - 450



Taquillas 300

Ref.	Alto	Ancho	Fondo	Puertas
7P-1		300		7
7P-2	1800	600	500	14
7P-3		900		21
7P-4		1200		28

Taquillas 450

Ref.	Alto	Ancho	Fondo	Puertas
7P-1G	1800	450	500	7
7P-2G		900		14

Nota:

> Las Taquillas se suministran totalmente montadas, mediante remaches.

> Consultar apartado de accesorios.

Para otras medidas consultar.

Taquillas de 8 Puertas

Anchos 300 - 450



Taquillas 300

Ref.	Alto	Ancho	Fondo	Puertas
8P-1		300		8
8P-2	1800	600	500	16
8P-3		900		24
8P-4		1200		32

Taquillas 450

Ref.	Alto	Ancho	Fondo	Puertas
8P-1G	1800	450	500	8
8P-2G		900		16

Nota:

> Las Taquillas se suministran totalmente montadas, mediante remaches.

> Consultar apartado de accesorios.

Para otras medidas consultar.

Taquillas Puertas en L

Anchos 300



Taquillas 300

Ref.	Alto	Ancho	Fondo	Puertas
B1-L		300		2
B2-L	1800	600	500	4
B3-L		900		6
B4-L		1200		8

Nota:

> Las Taquillas se suministran totalmente montadas, mediante remaches.

> Consultar apartado de accesorios.

Para otras medidas consultar.

Taquillas Ranura

Ancho 300



Taquillas 300

Ref.	Alto	Ancho	Fondo	Puertas
8P-1R		300		8
8P-2R	1800	600	500	16
8P-3R		900		24
8P-4R		1200		32

Nota:

> Las Taquillas se suministran totalmente montadas, mediante remaches.

> Consultar apartado de accesorios.

Para otras medidas consultar.

Taquillas 960 Altura

Ancho 300

Taquillas Metálicas Remachadas



Taquillas 300

Ref.	Alto	Ancho	Fondo	Puertas
1P-960-1	960	300	500	1
1P-960-2		600		2
1P-960-3		900		3
1P-960-4		1200		4

Taquillas 300

Ref.	Alto	Ancho	Fondo	Puertas
3P-960-1	960	300	500	3
3P-960-2		600		6
3P-960-3		900		9
3P-960-4		1200		12

Taquillas 300

Ref.	Alto	Ancho	Fondo	Puertas
2P-960-1	960	300	500	2
2P-960-2		600		4
2P-960-3		900		6
2P-960-4		1200		8

Taquillas 300

Ref.	Alto	Ancho	Fondo	Puertas
4P-960-1	960	300	500	4
4P-960-2		600		8
4P-960-3		900		12
4P-960-4		1200		16

Nota:

> Las Taquillas se suministran totalmente montadas, mediante remaches.

> Consultar apartado de accesorios.

Para otras medidas consultar.

Taquillas Inoxidables



- > Fabricadas en acero Inoxidable, cuerpo 0,5 mm, puertas 0,7 mm.
- > Cerradura con juego de dos llaves.
- > Puertas totalmente enmarcadas.
- > Incluye Tarjetero en cada puerta.
- > Sistema de giro oculto.

> Las Taquillas se suministran soldadas.

> Consultar apartado de accesorios.

> Bandeja Superior Porta perchas para taquillas de una puerta.

> Soporte Porta perchas para taquillas de dos puertas.



Taquillas de 1 Puerta

Anchos 300 - 450



Taquillas 300

Ref.	Alto	Ancho	Fondo	Puertas
A1-Inox	1800	300	500	1
A2-Inox		600		2
A3-Inox		900		3
A4-Inox		1200		4

Taquillas 450

Ref.	Alto	Ancho	Fondo	Puertas
E1-Inox	1800	450	500	1
E2-Inox		900		2

Nota:

> Las Taquillas se suministran soldadas.

> Consultar apartado de accesorios.

Para otras medidas consultar.

Taquillas de 2 Puertas

Anchos 300 - 450



Taquillas 300

Ref.	Alto	Ancho	Fondo	Puertas
B1-Inox		300		2
B2-Inox	1800	600	500	4
B3-Inox		900		6
B4-Inox		1200		8

Taquillas 450

Ref.	Alto	Ancho	Fondo	Puertas
F1-Inox	1800	450	500	2
F2-Inox		900		4

Nota:

> Las Taquillas se suministran soldadas.

> Consultar apartado de accesorios.

Para otras medidas consultar.

Taquillas de 3 Puertas

Anchos 300 - 450



Taquillas 300

Ref.	Alto	Ancho	Fondo	Puertas
C1-Inox		300		3
C2-Inox	1800	600	500	6
C3-Inox		900		9
C4-Inox		1200		12

Taquillas 450

Ref.	Alto	Ancho	Fondo	Puertas
G1-Inox	1800	450	500	3
G2-Inox		900		6

Nota:

> Las Taquillas se suministran soldadas.

> Consultar apartado de accesorios.

Para otras medidas consultar.

Taquillas de 4 Puertas

Anchos 300 - 450



Taquillas 300

Ref.	Alto	Ancho	Fondo	Puertas
D1-Inox		300		4
D2-Inox	1800	600	500	8
D3-Inox		900		12
D4-Inox		1200		16

Taquillas 450

Ref.	Alto	Ancho	Fondo	Puertas
H1-Inox	1800	450	500	4
H2-Inox		900		8



Nota:

> Las Taquillas se suministran soldadas.

> Consultar apartado de accesorios.

Para otras medidas consultar.

Taquillas Inoxidables Fenolico



- > Fabricadas el cuerpo en acero Inoxidable de 0,5 mm, puertas en
- > Cerradura con juego de dos llaves.
- > Puertas totalmente enmarcadas.
- > Incluye Tarjetero en cada puerta.
- > Sistema de giro oculto.

> Las Taquillas se suministran soldadas.

> Consultar apartado de accesorios.

> Bandeja Superior Porta perchas para taquillas de una puerta.

> Soporte Porta perchas para taquillas de dos puertas.



Taquillas de 1 Puerta

Anchos 300 - 450



Taquillas 300

Ref.	Alto	Ancho	Fondo	Puertas
A1-Inox-F	1800	300	500	1
A2-Inox-F		600		2

Taquillas 450

Ref.	Alto	Ancho	Fondo	Puertas
E1-Inox-F	1800	450	500	1
E2-Inox-F		900		2

Nota:

> Las Taquillas se suministran soldadas.

> Consultar apartado de accesorios.

Para otras medidas consultar.

Taquillas de 2 Puertas

Anchos 300 - 450



Taquillas 300

Ref.	Alto	Ancho	Fondo	Puertas
B1-Inox-F	1800	300	500	2
B2-Inox-F		600		4

Taquillas 450

Ref.	Alto	Ancho	Fondo	Puertas
F1-Inox-F	1800	450	500	2
F2-Inox-F		900		4

Nota:

> Las Taquillas se suministran soldadas.

> Consultar apartado de accesorios.

Para otras medidas consultar.

Taquillas de 3 Puertas

Anchos 300 - 450



Taquillas 300

Ref.	Alto	Ancho	Fondo	Puertas
C1-Inox-F	1800	300	500	3
C2-Inox-F		600		6

Taquillas 450

Ref.	Alto	Ancho	Fondo	Puertas
G1-Inox-F	1800	450	500	3
G2-Inox-F		900		6

Nota:

> Las Taquillas se suministran soldadas.

> Consultar apartado de accesorios.

Para otras medidas consultar.

Taquillas de 4 Puertas

Anchos 300 - 450



Taquillas 300

Ref.	Alto	Ancho	Fondo	Puertas
D1-Inox-F	1800	300	500	4
D2-Inox-F		600		8

Taquillas 450

Ref.	Alto	Ancho	Fondo	Puertas
H1-Inox-F	1800	450	500	4
H2-Inox-F		900		8

Nota:

> Las Taquillas se suministran soldadas.

> Consultar apartado de accesorios.

Para otras medidas consultar.

Taquillas Metálicas Fenolico



- > Fabricadas el cuerpo en acero de 0,5 mm, puertas en material
- > Cerradura con juego de dos llaves.
- > Puertas totalmente enmarcadas.
- > Incluye Tarjetero en cada puerta.
- > Sistema de giro oculto.

- > Colores de resina compacta, Azul, Rojo, Amarillo y Blanco.

- > Las Taquillas se suministran soldadas.

- > Consultar apartado de accesorios.

- > Bandeja Superior Porta perchas para taquillas de una puerta.
- > Soporte Porta perchas para taquillas de dos puertas.



Taquillas de 1 Puerta

Anchos 300 - 450



Taquillas 300

Ref.	Alto	Ancho	Fondo	Puertas
A1-MF	1800	300	500	1
A2-MF		600		2

Taquillas 450

Ref.	Alto	Ancho	Fondo	Puertas
E1-MF	1800	450	500	1
E2-MF		900		2

Nota:

> Las Taquillas se suministran totalmente montadas, mediante remaches.

> Consultar apartado de accesorios.

Para otras medidas consultar.

Taquillas de 2 Puertas

Anchos 300 - 450



Taquillas 300

Ref.	Alto	Ancho	Fondo	Puertas
B1-MF	1800	300	500	2
B2-MF		600		4

Taquillas 450

Ref.	Alto	Ancho	Fondo	Puertas
F1-MF	1800	450	500	2
F2-MF		900		4

Nota:

> Las Taquillas se suministran totalmente montadas, mediante remaches.

> Consultar apartado de accesorios.

Para otras medidas consultar.

Taquillas de 3 Puertas

Anchos 300 - 450



Taquillas 300

Ref.	Alto	Ancho	Fondo	Puertas
C1-MF	1800	300	500	3
C2-MF		600		6

Taquillas 450

Ref.	Alto	Ancho	Fondo	Puertas
G1-MF	1800	450	500	3
G2-MF		900		6

Nota:

> Las Taquillas se suministran totalmente montadas, mediante remaches.

> Consultar apartado de accesorios.

Para otras medidas consultar.

Taquillas de 4 Puertas

Anchos 300 - 450



Taquillas 300

Ref.	Alto	Ancho	Fondo	Puertas
D1-MF	1800	300	500	4
D2-MF		600		8

Taquillas 450

Ref.	Alto	Ancho	Fondo	Puertas
H1-MF	1800	450	500	4
H2-MF		900		8

Nota:

> Las Taquillas se suministran totalmente montadas, mediante remaches.

> Consultar apartado de accesorios.

Para otras medidas consultar.

Armarios de Limpieza

Ancho 920



J2

Ancho 450



J1

Armario Soldado 920

Ref.	Alto	Ancho	Fondo	Puertas
J2	2000	920	450	2

Taquillas 450

Ref.	Alto	Ancho	Fondo	Puertas
J1	1800	450	500	1

Para otras medidas consultar.

Consignas Metálicas Especiales

Cerradura Monedero



Accesorios Taquillas



Techo Inclinado

Ref.	Modulos	Ancho
T1	1	300
T2	2	600
T3	3	900
T4	4	1200
TG-1	1	450
TG-2	2	900


Ref.	Modulos	Ancho
T1-Inox	1	300
T2-Inox	2	600
T3-Inox	3	900
T4-Inox	4	1200
TG-1-Inox	1	450
TG-2-Inox	2	960



Zocalo en acero Inoxidable

Ref	Modulos	Ancho	Alto
Z-1	1	300	5
Z-2	2	600	5
Z-3	3	900	5
Z-4	4	1200	5

Ref	Modulos	Ancho	Alto
ZG-1	1	450	5
ZG-2	2	900	5




Patas Taquillas

Ref	Modulos	Ancho	Alto
P-1	1	300	5
P-2	2	600	5
P-3	3	900	5
P-4	4	1200	5



Separador Vertical

Concepto	Ref
Separador Vertical Taquilla 450	SPV-450



Altillo Taquilla de 300 y 450

Consultar medidas y Precios.



Estante Horizontal Fijo

Concepto	Ref
Estante Horizontal Fijo 300	ETH-300
Estante Horizontal Fijo 450	ETH-450

Accesorios - Cerraduras



Cerradura de Candado para puertas metálicas

Concepto	Ref.
Cerradura de Candado	CR-1
Candado no incluido	



Cerradura de Candado para puertas fenolicas

Ref.	Ref.
Cerradura de Candado	CR-2
Candado no incluido	



Cerradura combinación para puertas metálicas

Ref.	Ref.
Cerradura de Candado	CR-4



Ref.	Ref.
Cerradura de Candado	CR-5



Cerradura de Candado para puertas metálicas


Ref.	Ref.
Cerradura de Candado	CR-3

Cerradura de Candado para puertas fenolicas

Ref.	Ref.
Cerradura de Candado	CR-6

Percheros Metálicos

Percheros Pared




Percheros			
Ref.	Alto	Ancho	Colgadores
M-9-14		410	3
M-9-16	100	555	4
M-9-15		850	6

Percheros			
Ref.	Alto	Ancho	Colgadores
M-9-29		810	6
M-9-30	170	1030	8

Para otras medidas consultar.

Percheros Fenolicos

Percheros Pared



Percheros			
Ref.	Alto	Ancho	Colgadores
M-9-36-MF		2000	9
M-9-37-MF	145	1000	7
M-9-38-MF		1500	5

Percheros fenolicos con ganchos metálicos pintados en pintura Epoxi.



Percheros			
Ref.	Alto	Ancho	Colgadores
M-9-36-IF		2000	9
M-9-37-IF	145	1000	7
M-9-38-IF		1500	5

Percheros fenolicos, con ganchos en Acero Inoxidable.

Para otras medidas consultar.

Bancos Metálicos - Melamina



- > Fabricados con estructura en tubo de acero.
- > Tablero de melamina 16 mm blanco.
- > Acabado en pintura epoxi, Gris perla Ral 7035.
- > Posibilidad de pintar en otros Rals.

- > Consultar apartado de Percheros.

Para medidas y modelos especiales consultar.

Metálico - Melamina

Bancos Vestuarios Metálicos




Bancos Sencillos

Ref.	Alto	Ancho	Fondo
M-17-1		2000	
M-17-2	43	1500	31
M-17-3		1000	

Bancos repisa inferior

Ref.	Alto	Ancho	Fondo
M-17-4		2000	
M-17-5	43	1500	31
M-17-6		1000	



Percheros pared para Bancos Vestuarios



Niveladores Opcionales

Ref. NV

Para otras medidas consultar.

Metálico - Melamina

Bancos Vestuarios Metálicos



Bancos con percheros sencillos

Ref.	Alto	Ancho	Fondo	Colgadores
M-17-20		2000		8
M-17-21	1800	1500	34	6
M-17-22		1000		4

Bancos con percheros, repisa inferior

Ref.	Alto	Ancho	Fondo	Colgadores
M-17-23		2000		8
M-17-24	1800	1500	34	6
M-17-25		1000		4



Niveladores Opcionales

Ref. NV

Para otras medidas consultar.

Metálico - Melamina

Bancos Vestuarios Metálicos



Bancos Dobles con percheros sencillos

Ref.	Alto	Ancho	Fondo	Colgadores
M-17-20-D		2000		16
M-17-21-D	1800	1500	65	12
M-17-22-D		1000		8

Bancos Dobles con percheros, repisa inferior

Ref.	Alto	Ancho	Fondo	Colgadores
M-17-23-D		2000		16
M-17-24-D	1800	1500	65	12
M-17-25-D		1000		8




Niveladores Opcionales

Ref. NV

Para otras medidas consultar.

Bancos Metálicos - Fenolico




- > Fabricados con estructura en tubo de acero.
- > Asiento de dos listones de fenolico de 12,5 mm
- > Colores disponibles de fenolico; Azul, Amarillo o Rojo.
- > Estructura pintada en epoxi Ral 7035 Gofrado.

> Consultar apartado de Percheros.



Para medidas y modelos especiales consultar.

Metálico - Fenolico



Bancos repisa inferior

Ref.	Alto	Ancho	Fondo
M-17-4-MF		2000	
M-17-5-MF	43	1500	31
M-17-6-MF		1000	



Percheros pared para Bancos Vestuarios



Niveladores Opcionales

Ref. NV

Para otras medidas consultar.

Metálicos - Fenólicos

Bancos Vestuarios Metálicos



Bancos con percheros , repisa inferior

Ref.	Alto	Ancho	Fondo	Colgadores
M-17-23-MF		2000		8
M-17-24-MF	1800	1500	34	6
M-17-25-MF		1000		4

Bancos Dobles con percheros, repisa inferior

Ref.	Alto	Ancho	Fondo	Colgadores
M-17-23-D-MF		2000		16
M-17-24-D-MF	1800	1500	65	12
M-17-25-D-MF		1000		8



Niveladores Opcionales

Ref. NV

Para otras medidas consultar.

Bancos Inoxidables - Fenolico




- > Fabricados con estructura en tubo de acero Inoxidable.
- > Asiento de dos listones de fenolico de
- > Colores disponibles de fenolico; Azul, Amarillo o Rojo.

> Consultar apartado de Percheros.



Para medidas y modelos especiales consultar.

Inoxidables - Fenolico



Bancos repisa inferior

Ref.	Alto	Ancho	Fondo
M-17-4-IF		2000	
M-17-5-IF	43	1500	31
M-17-6-IF		1000	



Percheros pared para Bancos Vestuarios

Niveladores Opcionales
Ref. NV

Para otras medidas consultar.

Inoxidable - Fenólico



Bancos con percheros , repisa inferior

Ref.	Alto	Ancho	Fondo	Colgadores
M-17-23-IF		2000		8
M-17-24-IF	1800	1500	34	6
M-17-25-IF		1000		4

Bancos Dobles con percheros, repisa inferior

Ref.	Alto	Ancho	Fondo	Colgadores
M-17-23-D-IF		2000		16
M-17-24-D-IF	1800	1500	64	12
M-17-25-D-IF		1000		8



Niveladores Opcionales

Ref. NV

Para otras medidas consultar.



Avda. Constitución 179 - 180
Polg.Ind. Monte Boyal
45950 Casarrubios del Monte - Toledo

Tlf.: 91 818 31 34
Tlf: 91 817 04 51
Fax: 91 817 01 88

www.manufacturasmaher.com

E-mail info@manufacturasmaher.com